





































経尿道的膀胱腫瘍切除術を受けられる（ ）さん

手術日時： 月 日（ ）

日付	／	／	／	／	／	／	／	／	／	
	手術前日 入院日	手術当日・前 2日目	手術当日・後 3日目	手術後1日目 4日目	手術後2日目 5日目	手術後3日目 6日目	手術後4日目 7日目	手術後5日目 8日目/退院日	手術後6日目	
処方	抗凝固剤の内服有無を確認します 			医師に確認後、薬が再開されます 						
注射		【手術室で】点滴を始めます 	点滴が続きます。 	点滴が続きます。 	点滴終了後点滴の管を抜きます。 					
処置	弾性靴下のサイズを測ります	血圧、体温などを測ります。 場合によっては洗腸をかける場合があります	血圧、体温を随時測ります。 指示があるまで弾性靴下をはいてください。 指示まで酸素の管をつけています。 	血圧、体温を随時測ります。 採血をします。 						
検体検査			採血があります 	採血があります 					尿を調べます 	
食事	21時以降食事摂取できません。 飲水は指示があるまで飲むことができます。	食べたり、飲んだり、出来ません 	食べたり、飲んだり、出来ません 麻酔の覚める状況によって水分が飲むことができます。 	朝から食事が食べられます。 	制限ありません 	⇒	⇒	⇒	⇒ 	
清潔	入浴できます 		入浴できません。 汗をかいたらタオルで体を拭きます。 	入浴できません。 タオルで体を拭きます。 	シャワーに入れるようになります。 (尿の管をつけたまま入る場合があります。) シャワー浴を希望する方は看護師にお知らせ下さい。 	入浴できます 	⇒	⇒	特に制限はありません。 	
体動	制限はありません 	制限ありません 	ベット上安静です。 麻酔覚めてからベットの上で体を動かすのは可能です。 歩行はできません 	動く時は看護師に伝えてください。 医師の診察後、歩行できます。 歩行は看護師が付き添います 	制限はありません 体動は自由です 積極的に歩きましょう。 	⇒	⇒	⇒	制限はありません 	
排泄	排便状況を確認します。 機械に尿をためてもらいます。 		尿の管入っています。 排便はベッド上ですることになります。 	尿の管が入っています。 排便はトイレでできます。 	⇒	⇒	⇒	尿の管を抜きます。 管を抜いた後機械におしっこをためて下さい 	尿をためます 	
教育・指導	医師から手術について、麻酔科医師から麻酔について説明があります。 手術室の看護師から説明があります。 バスタオルを用意してください。 	入れ歯、ヘアピン、コンタクト、眼鏡、指輪、カッターなど外していきます。 長病衣へ着替えます。 	術後、医師から手術の経過について説明があります。 	下記の症状が出たら教えてください。 ・赤い尿が出る ・尿がしたい感じがある ・便がしたくなる感じがする ・お腹が張る				水分を多めにとって下さい 尿の回数が多い場合は教えてください 以下のような症状が出たら教えてください。 ・尿が赤い ・尿が出ずらい、残ってる感じが続く		看護師より退院の説明があります。 その後退院可能です。

主治医:

説明看護師: